

























**Международный интеллектуальный турнир  
«Школьная пора. Путешествие в страну знаний»  
(для учащихся 2 класса)**

**Ответы**

Ответ должен быть представлен строго в виде **ОДНОГО СЛОВА** или **ОДНОГО ЧИСЛА** без кавычек, точек, орфографических ошибок в именительном падеже и единственном числе. Неверно записанные ответы не учитываются.

<p><b>1.</b> Прочитайте стихотворение Сергея Михалкова. Какое слово в нём пропущено? Запишите это слово в ответе.</p> <p>Ты представь себе на миг, Как бы жили мы без ...? Что бы делал ученик, Если не было бы ..., Если б всё исчезло разом, Что писалось для детей: От волшебных добрых сказок До весёлых повестей?</p>		<p>книг</p>															
<p><b>2.</b> Впишите в клеточки первые буквы названий изображений на картинках и прочитайте слово, связанное со школой. Запишите в ответе только одно слово.</p>																	
<table border="1" style="width: 100%; height: 60px;"> <tbody> <tr> <td></td> <td></td> <td></td> <td></td> <td></td> <td></td> <td></td> <td style="text-align: center; color: green; font-size: 2em;">ь</td> </tr> <tr> <td style="height: 20px;"></td> <td></td> <td></td> <td></td> <td></td> <td></td> <td></td> <td></td> </tr> </tbody> </table>								ь									<p>сентябрь</p>
							ь										
<p><b>3.</b> В слове пропущены гласные буквы. Восстановите слово и запишите его в ответе.</p>	<p style="font-size: 2em; color: red;">ЧТ_Н_ _</p>	<p>чтение</p>															
<p><b>4.</b> Вставьте в окошки числа, соответствующие количеству слогов в названии каждого предмета. Сложите эти числа. Запишите полученную сумму в ответе.</p>	 <p style="font-size: 1.5em; margin-top: 10px;">□ + □ + □ + □ = □</p>	<p>11 или 12 слогов (карандаш или карандаши)</p>															
<p><b>5.</b> Отгадайте загадку. Запишите отгадку в ответе.</p> <p>Посмотрите на меня — Сбоку у меня поля, Для задачек будут, детки, На моих страницах клетки, А для разных упражнений, Я — в линейку, без сомнений. Это — лёгкая загадка: Каждый знает, я — ...</p>		<p>тетрадь (тетрадка)</p>															

<p>6.</p>	<p>Выберите только те предметы на картинках, которые отвечают на вопрос «что?»</p> <p>Сосчитайте, сколько таких картинок получилось? Запишите полученное число в ответе.</p>		
<p>7.</p>	<p>Второклассница Даша написала карандашами слово «<b>ПЕРЕМЕНКА</b>». Одинаковые буквы Даша писала одним и тем же цветом, разные – разным цветом.</p> <p>Сколько цветных карандашей понадобилось Даше, чтобы написать это слово? Запишите это число в ответе.</p>	<p><b>ПЕРЕМЕНКА</b></p>	<p>3</p> <p>7</p>
<p>8.</p>	<p>Посмотрите внимательно на рисунок. Определите, сколько кубиков нужно добавить к первой постройке, чтобы получилась постройка, изображенная на втором рисунке?</p> <p>Запишите это число в ответе.</p>		<p>2</p>
<p>9.</p>	<p>Вот и стали дни короче, И длиннее стали ночи, Птицы тянутся на юг. Пожелтели лес и луг.</p> <p>О каком времени года говорится в стихотворении? Запишите это название в ответе.</p>		<p>осень</p>
<p>10.</p>	<p>Переставьте буквы так, чтобы получилось слово, обозначающее предмет, нужный в школе.</p> <p>Запишите это название в ответе.</p>	<p><b>РАСКИК</b></p>	<p>краски</p>
<p>11.</p>	<p>Определите, какая тень с ответствует рисунку слева.</p> <p>Запишите номер выбранного варианта в ответе.</p>		<p>5</p>

12. Среди букв найдите «осеннее слово». Запишите это слово в ответе.

## СНЕГЛИСТОПАДЕКАБРЬ

листопад

13. Отгадайте сказку по опорным словам. Запишите имя главного героя этой сказки в ответе.

эльф, крот, нора, ласточка, мышь, орех

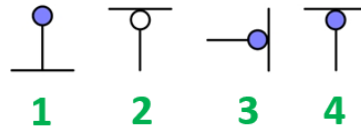
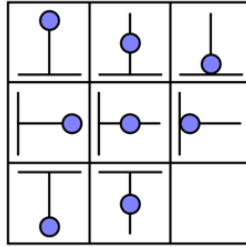
----- a



Дюймовочка

14. Определите, какой рисунок должен стоять в пустой клеточке?

Запишите номер выбранного варианта в ответе.



4